

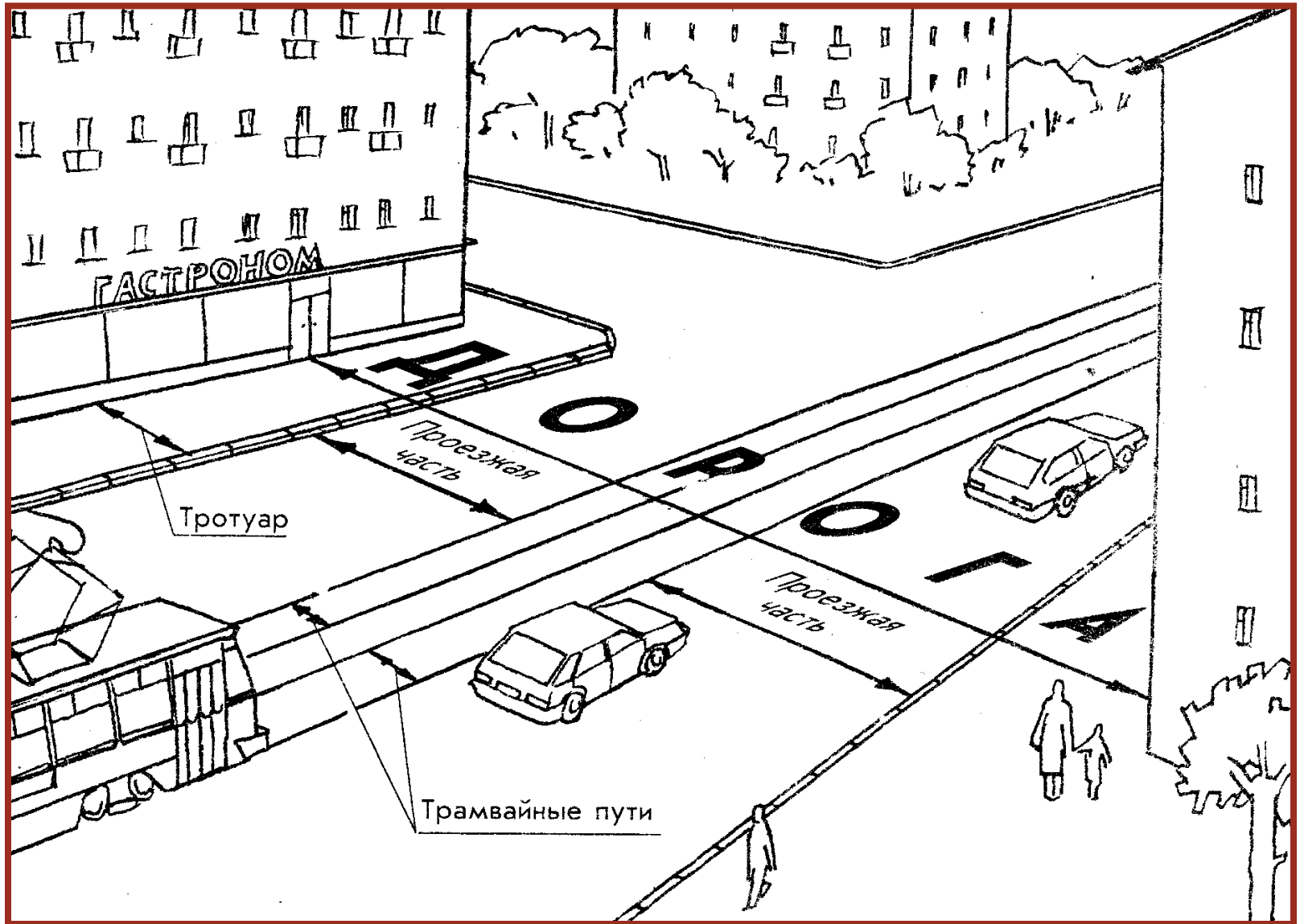
Дорога, её элементы и правила поведения на ней

**Презентация подготовлена по материалам
книги «Учись быть пешеходом»
(авт. Е.М. Сосунова, М.Л. Форштат)**


Немного истории...




Элементы дороги




Будь внимателен!





Как вести себя на тротуаре




Ограждения



Внимание, опасность!




Внимание, опасность!




Проверь себя!

- Почему по тротуару надо ходить, придерживаясь правой стороны?
- Почему нельзя идти по поребрику и стоять на нём?
- Почему нельзя сидеть на пешеходном ограждении?
- Как ты будешь обходить лужу или яму на тротуаре?
- Если ты нечаянно уронил на проезжую часть какой-то предмет, то как надо поступить?

Выполни задание



Кроссворд



1.Строения на краю тротуара.

2.Перепятствие вдоль тротуара, не позволяющее пешеходам выходить на проезжую часть.

3.Проём в стене многоквартирного дома.

4.Человек, находящийся на дороге.

5.Часть дороги, предназначенная для движения пешеходов.

6.Аллея посередине улицы.

7.Край тротуара, прилегающий к проезжей части.

8.Дорога для трамвая.

10.Человек, который может помочь тебе поднять предмет, упавший на проезжую часть.

Презентация выполнена Галановой Еленой Валерьевной, учителем начальных классов ГБОУ школы №328 с углубленным изучением английского языка Невского района Санкт-Петербурга